



Global
Business
Terminal
PTY



CAMPUS CORPORATIVO

 CERTIFICACIÓN LEED SILVER

 DOBLE ACOMETIDA DE DATA POR FIBRA ÓPTICA










 AEROPUERTO A 1 MINUTO

 SHUTTLE AL AEROPUERTO

Todo inicia aquí en **GBT**, un proyecto Corporativo creado sobre una base de calidad, destacado por su estratégica ubicación a 1 minuto del Aeropuerto Internacional de Tocumen y su funcionalidad de espacio y arquitectura sostenible.

El Campus Corporativo contará con 8 torres de oficinas de 6 niveles cada una, destinadas para empresas nacionales e internacionales que deseen promover sus productos y servicios de forma eficiente. La **Torre A** se encuentra lista para ocupar.

PROYECTO

-  ADMINISTRADO POR EMPRESAS BERN
-  AL LADO DEL HOTEL CROWNE PLAZA
-  PLANTA ELÉCTRICA TOTAL
-  DOBLE VIDRIO POLARIZADO
-  SEGURIDAD LAS 24 HORAS
-  1 ESTACIONAMIENTO POR CADA 30M2
-  2 ELEVADORES POR TORRE DE ALTA VELOCIDAD
-  ESCALERAS DE EMERGENCIA PRESURIZADAS
-  ROCIADORES CONTRA INCENDIO

TORRE A
LISTA PARA OCUPAR



UBICACIÓN

NUEVO CONCEPTO EN LA REGIÓN CON UBICACIÓN ESTRATÉGICA



- ✈ A 1 MINUTO DEL AEROPUERTO
- ✈ MÚLTIPLES PARADAS DE BUS CERCANAS
- ✈ ESTACIONES DEL METRO CERCANAS (Próximamente)
- ✈ A 5 MINUTOS DE LA CIUDAD POR CORREDOR SUR



Global Business Terminal PTY

PLAN MAESTRO






TORRE A

CROWNE PLAZA

CERTIFICACIÓN LEED SILVER



-  REDUCCIÓN DE COSTOS OPERATIVOS
-  CONSERVACIÓN DE ENERGÍA, AGUA Y OTROS RECURSOS
-  AMIGABLE CON EL MEDIO AMBIENTE Y LAS PERSONAS.

PLANTA ARQUITECTÓNICA TORRE A



OFICINAS DESDE 105m² HASTA 1,600m²

Planta arquitectónica eficiente con un mínimo de columnas que permite el mejor aprovechamiento de los espacios. Opción de planta completa de 1,600m² o espacios de oficinas de menor metraje.

Todo inicia Aquí!



Tel. (507) 214-2376
www.empresasbern.com
www.globalbusinessterminal.com

ALGUNAS EMPRESAS QUE FORMAN PARTE DE **GBT**

“ Con estas nuevas oficinas hemos logrado mayor integración de los equipos y colaboración entre los diferentes departamentos. Estas oficinas nos ayudarán a mantener una imagen de empresa progresista y competitiva. ”



Edith Arauz
Bayer, Corporate Country Head Panama

